


Urnik dela in seznam obveznosti



Priporočljivo je, da **z otrokom sestavimo urnik šolskega dela** za vsak dan.

Predvidimo, koliko časa bo otrok potreboval za dokončanje naloge pri določenem predmetu. Koristno je, da **načrtujemo reševanje nalog za predmet,**

pri katerem ima otrok težave, prej kot tiste, pri katerih nima težav. Pri tem je pomembno, da določimo, katere naloge predstavljajo prioriteto (tiste, ki jih mora prej oddati).



Lahko oblikujemo tudi **seznam nalog, zadolžitve**, ki jih mora otrok v tem dnevu opraviti. Pri razporejanju obveznosti smo pozorni, da se izmenjujejo tiste, ki zahtevajo večjo mero otrokove zbranosti in koncentracije, s tistimi, ki otroku dopuščajo več ustvarjalnosti in mu povzročajo manj napora.



Prav tako ne smemo pozabiti na **vmesne odmore** in na zadovoljene primarne otrokove potrebe torej, da med delom ni žejen, lačen ali zaspan.

Urnik in seznam dela postavimo na **vidno mesto**, najboljšje je, da je to **v učnem količku**. Tako ima otrok vse stvari, ki so povezane s šolo, na enem mestu.



Če je otrok že starejši oziroma že samostojnejši, ga spodbudite, da si urnik sestavi sam.

Tako bo otrok vzpostavil rutino, krepil delovne navade ter organizacijo.

Otrok bo tako imel boljši pregled nad zadolžitvami.

Spodaj je primer urnika, ki ga lahko uporabite. Urnik lahko natisnete ali v podobni obliki napišete na list papirja. Pomembno je, da je otrok aktivno vključen k sestavi urnika. Predstavljen je primer dnevnega in tedenskega urnika.

MOJ URNIK

DANES JE: _____

PREDMET:		OPRAVLJENO:
PRIPOMOČKI	NALOGE	<input type="radio"/> <input type="radio"/> <input type="radio"/>
PREDMET:		
PRIPOMOČKI	NALOGE	<input type="radio"/> <input type="radio"/> <input type="radio"/>
PREDMET:		
PRIPOMOČKI	NALOGE	<input type="radio"/> <input type="radio"/> <input type="radio"/>
PREDMET:		
PRIPOMOČKI	NALOGE	<input type="radio"/> <input type="radio"/> <input type="radio"/>

MOJA OPRAVILA:

-
-
-

MOJ TEDENSKI URNIK

PONEDELJEK		OPRAVLJENO:
PREDMETI	NALOGE	<input type="checkbox"/> <input type="checkbox"/> <input type="checkbox"/> <input type="checkbox"/>
TOREK		
PREDMETI	NALOGE	<input type="checkbox"/> <input type="checkbox"/> <input type="checkbox"/> <input type="checkbox"/>
SREDA		
PREDMETI	NALOGE	<input type="checkbox"/> <input type="checkbox"/> <input type="checkbox"/> <input type="checkbox"/>
ČETRTEK		
PREDMETI	NALOGE	<input type="checkbox"/> <input type="checkbox"/> <input type="checkbox"/> <input type="checkbox"/>
PETEK		
PREDMETI	NALOGE	<input type="checkbox"/> <input type="checkbox"/> <input type="checkbox"/> <input type="checkbox"/>


MOJA OPRAVILA:

SLIČICE, KI JIH LAHKO NATISNEŠ.

ODMOR



MALICA




OPRAVLJENO





MOJ URNIK


DANES JE: petek, 11. 12. 2020

Primer izpolnjenega urnika



PREDMET: SLOVENŠČINA		OPRAVLJENO:
PRIPOMOČKI Zvezek, delovni zvezek, peresnica	NALOGE Preberi besedilo v DZ na strani 56 Reši naloge na str. 57 V zvezek prepisi besedilo iz okvirčka	<input checked="" type="checkbox"/> <input checked="" type="checkbox"/> <input checked="" type="checkbox"/>
PREDMET: MATEMATIKA		 odmor 5 min
PRIPOMOČKI Delovni zvezek 2. del, peresnica	NALOGE V DZ na str. 14. reši 1. in 2. nalogo V DZ na str. 15. reši 3. in 5. nalogo	<input checked="" type="checkbox"/> <input type="checkbox"/>
PREDMET: ŠPORT		 malica
PRIPOMOČKI športna oblačila	NALOGE Izvedi vaje	<input type="checkbox"/>
PREDMET: SPOZNAVANJE OKOLJA		 odmor 5 min
PRIPOMOČKI Delovni zvezek, škarje, lepilo, peresnica	NALOGE Preberi navodilo v DZ na str. 55 in izvedi poskus	<input type="checkbox"/>

MOJA OPRAVILA:

- Odnosi smeti 
- Zalij rože v kuhinji